

Накладной светильник - Френелева линза - прямой несимметричный свет

Корпус из стального листа, компактный, прямоугольное сечение, высота 40мм; встроенная система хомутиков Quicklock для быстрой сборки с предохранительным крючком и тросом для простого и быстрого монтажа; Цвет корпуса белый стандартный для электротехники RAL 9016; Прямое несимметричное распределение света через Френелеву линзу из ПММА, равномерное распределение света в направлении свечения; Удобное подключение к сети, , прямо на поверхности светильника, с колпачком для клеммы. Подключение к сети через 3-полюсную присоединительную клемму втычного контакта.. Для подвешного монтажа заказывайте отдельно соединитель непрерывного ряда AVAWF-LB и, при необходимости, дополнительный тросовый подвес AVAWF-SAE, в зависимости от количества светильников. Накладной светильник для установки на потолке.

параметры

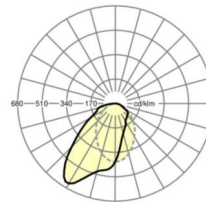
номер заказа	65713024190
код EAN	4020863479320
номер таможенного тарифа	94051190
Знак прохождения контроля	IP 20, класс защиты I, ENEC10 VDE, F, Indoor, CE
Степень ударпрочности IK	IK03
Температура окружения	ta 25°C
Гарантийный срок	5 лет
Государственные программы поддержки	BEG - государственные субсидии для энергосберегающих зданий (действительна только для Германии)

электротехника

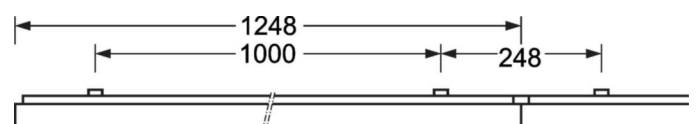
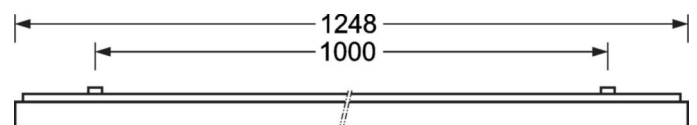
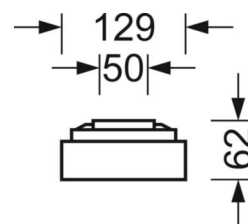
Балласт	Электронный драйвер Multilumen, 4-шага (1 штука)
Мощность системы	34W-19W
сетевое напряжение	230V/50Hz
автоматический предохранитель (пусковой ток)	22 штук/B10, 34 штук/B16, 33 штук/C10, 54 штук/C16
класс энергосбережения/Источник света	B

DEEP-LINK

<https://www.regiolum.de/ru/article/65713024190>



Ссылка	LED 3700lm/34W 840
ηLB	100 %
Φ ↓/↑	100 % / 0 %
UGR поп./вдоль	24.1 / 26.6



Оптика

Оснастка	LED, цветопередача/оттенок света CRI ≥ 80 / 4000K
-----------------	--

Допуск для координаты цветности (MacAdam)	3SDCM
--	-------

Фотобиологическая безопасность (светильник)	RG0
--	-----

Номинальный световой поток/шаг переключения (ETM)	3700lm/34W, 3300lm/28W, 2800lm/24W, 2300lm/19W
--	---

Срок службы LED	70000h L80/B10 (Tq 25°C), 50000h L90/B50 (Tq 25°C)
------------------------	---

светоотдача светильников	122lm/W-111lm/W
---------------------------------	-----------------

UGR поп./вдоль	24.1 / 26.6 (34W)
-----------------------	----------------------

Механика

цвет корпуса	белый стандартный для электротехники RAL 9016
---------------------	--

размеры (LxWxH/DxH)	1248mm x 129mm x 62mm
----------------------------	-----------------------

вес (нетто)	4kg
--------------------	-----

Кабельный ввод KE (X/Y)	0mm/0mm
--------------------------------	---------

Вид монтажа	Потолочная одиночная установка, Монтаж потолочных магистралей
--------------------	--

размеры

L	1248 mm	Длина
B	129 mm	Ширина
H	62 mm	Высота
A1	1000 mm	Расстояние между точками крепежа при одиночной установке
A3	248 mm	Расстояние между точками крепежа между светильниками в световой п
A4	50 mm	Расстояние между точками крепежа (ширина)
X	0 mm	Расстояние от ввода проводов до середины светильника по оси X (вдо
Y	0 mm	Расстояние от ввода проводов до середины светильника по оси Y (поп